RACCORDI MULTISTRATO | multilayer fittings

INTRODUZIONE

G.T.COMIS è in grado di offrire alla propria Clientela i raccordi per tubo multistrato a stringere e a pressare.
Questi raccordi possono essere utilizzati in impianti di adduzione di acqua calda e fredda, per usi sanitari o di riscaldamento/raffrescamento, in ogni tipo di installazione idraulica (commerciale, domestica, industriale e agricola). Le due tipologie di raccordi si distinguono per la modalità con cui vengono accoppiati al tubo multistrato: i raccordi a stringere (o a avvitare) e i raccordi a pressare (o a pinzare.

RACCORDI A STRINGERE

I raccordi per tubo multistrato a stringere sono composti da un corpo in ottone CW617N nichelato, o-ring in NBR, un ogiva tagliata in ottone giallo e da un dado.
La lega di ottone utilizzata per i raccordi è conforme al DM 174 del 06/04/2004 e pertanto sono idonei all'utilizzo negli impianti fissi di captazione, trattamento, adduzione e distribuzione delle acque destinate al consumo umano.
La filettatura è conforme alla normativa UNI EN 10226-1:2006 per filettature gas coniche esterne e parallele interne.
La pressione massima d'esercizio è di 40 bar e la temperatura di esercizio è da -20°C a +95°C.
La geometria del raccordo consente un ottimo accoppiamento tra tubo e raccordo in seguito all'avvitamento del dado.
Per il corretto montaggio si consiglia, una volta calibrato e sbavato il tubo multistrato ed inserito il dado e ogiva nel tubo, di appoggiare il tubo a battura sul raccordo e avvitare il dado.

RACCORDI A PRESSARE

I raccordi per tubo multistrato a pressare sono stati studiati per essere utilizzati indifferentemente con più profili di pinzatura diversi (TH-H-U) e sono composti da un corpo in ottone giallo CW617N, o-ring in NBR e da una bussola in acciaio inox AISI304.
La lega di ottone utilizzata per i raccordi è conforme al DM 174 del 06/04/2004 e pertanto sono idonei all'utilizzo negli impianti fissi di captazione, trattamento, adduzione e distribuzione delle acque destinate al consumo umano.
La filettatura è conforme alla normativa UNI EN 10226-1:2006 per filettature gas coniche esterne e parallele interne.
La pressione massima d'esercizio è di 40 bar e la temperatura di esercizio è da -20°C a +95°C.
La geometria del raccordo consente un ottimo accoppiamento tra tubo e raccordo in seguito alla pressatura e le finestre sul porta bussola permettono di verificare la corretta inserzione del tubo.
Per il corretto montaggio si consiglia, una volta calibrato e sbavato il tubo multistrato, di calzare il tubo sul porta tubo del raccordo fino a battuta con l'anello plastico (il tubo è inserito correttamente quando è visibile attraverso tutte le finestre di ispezione della ghiera di plastica), di posizionare la pinza di pressatura e azionare il pulsante elettrico della macchina pressatrice.

INTRODUCTION

G.T.COMIS is able to offer its customers compression and press fittings for multilayer pipes.
These fittings can be used in hot and cold water supply systems, for sanitary or heating/cooling purposes, in any type of plumbing installation (commercial, domestic, industrial and agricultural). The two types of fittings are distinguished by the way in which they are coupled to the multilayer pipe: compression (or screwing) fittings and pressing (or pinching) fittings.

COMPRESSION FITTINGS

The compression fittings for multilayer pipe are composed of a nickel-plated CW617N brass body, NBR o-rings, a yellow brass cut ogive and a nut.
The brass alloy used for the fittings complies with Ministerial Decree 174 of 06/04/2004 and is therefore suitable for use in fixed systems for the collection, treatment, supply and distribution of water intended for human consumption.
The thread complies with the UNI EN 10226-1:2006 standard for external conical and internal parallel gas threads.
The maximum operating pressure is 40 bar and the operating temperature is from -20°C to +95°C.
The geometry of the fitting allows for an excellent coupling between pipe and fitting following screwing of the nut.
For correct assembly, once the multilayer pipe has been calibrated and deburred and the nut and nose cone have been inserted into the pipe, we recommend placing the pipe against the fitting and screwing the nut.

PRESS FITTINGS

The press fittings for multilayer pipe have been designed to be used indifferently with multiple different crimping profiles (TH-H-U) and are composed of a CW617N yellow brass body, NBR o-ring and an AISI304 stainless steel bush.
The brass alloy used for the fittings complies with Ministerial Decree 174 of 06/04/2004 and is therefore suitable for use in fixed systems for the collection, treatment, supply and distribution of water intended for human consumption.
The thread complies with the UNI EN 10226-1:2006 standard for external conical and internal parallel gas threads.
The maximum operating pressure is 40 bar and the operating temperature is from -20°C to +95°C.
The geometry of the fitting allows an excellent coupling between the pipe and the fitting following pressing and the windows on the socket holder allow you to check the correct insertion of the pipe.
For correct assembly it is recommended, once the multilayer pipe has been calibrated and deburred, to fit the pipe onto the pipe holder of the fitting until it comes to rest with the plastic ring (the pipe is inserted correctly when it is visible through all the inspection windows of the ring nut plastic), position the pressing tongs and press the button electric of the pressing machine.

RACCORDI MULTISTRATO | multilayer fittings



Tubo multistrato nudo
Multilayer pipe ▶ 84



Tubo multistrato preisolato NEW
Isolated multilayer pipe ▶ 84



Raccordi a stringere
Compression fittings ▶ 85-87



Raccordi a pressare
Press fittings ▶ 88-91



Valvole e collettori
Valves and manifolds ▶ 91-92



Cesoie e accessori
Cutters and accessories ▶ 92-93

MULTISTRATO | multilayer

RACCORDI MULTISTRATO

ART. 500



Tubo multistrato nudo
Multilayer pipe

PE-RT/AL/PE-RT per uso sanitario e riscaldamento fornito in rotoli.
Materiale: Il tubo è composto da 5 strati: uno strato interno in PE-RT, uno di adesivo, uno strato di alluminio, un altro di adesivo e uno strato interno ancora in PE-RT
Temperatura massima d'esercizio: 70°C d'esercizio continuo, 95°C momentanea
Pressione massima d'esercizio: 10 bar

Codice - *Code*	Ø	Rotolo mt	€ al mt.
1078516	16 x 2	100	
1078520	20 x 2	100	
1078526	26 x 3	50	
1078532	32 x 3	50	

ART. 502

- R E -



Tubo multistrato preisolato
Multilayer pipe

PE-RT/AL/PE-RT per uso sanitario e riscaldamento fornito in rotoli.
Materiale: Il tubo è composto da 5 strati: uno strato interno in PE-RT, uno di adesivo, uno strato di alluminio, un altro di adesivo e uno strato interno ancora in PE-RT
Temperatura massima d'esercizio: 70°C d'esercizio continuo, 95°C momentanea
Pressione massima d'esercizio: 10 bar
Rivestimento colore: Blu o Rosso

Codice BLU *Code*	Codice ROSSO *Code*	Ø	Isolamento mm	Rotolo mt	€ al mt.
1078616	NEW 1078716	16 x 2	6	50	
1078620	NEW 1078720	20 x 2	9	50	
1078626		26 x 3	10	25	
1078632		32 x 3	10	25	



ART. 520

- R E -

Raccordo diritto maschio
Male straight fitting

Materiale: Corpo CW617N, O-ring NBR
Pressione massima d'esercizio: PN 40
Temperatura massima d'esercizio: 95°C

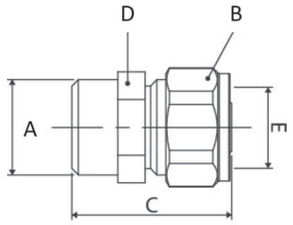



Codice - *Code*	Ø	A mm	B mm	C mm	D mm	E mm	x Tubo mm	Conf. - *Pack*		€ Cad. - *€ each*
1071015	16 x 1/2"	1/2"	CH 23	35	CH 20	Ø16	2	10	300	
1071016	18 x 1/2"	1/2"	CH 26	38	CH 21	Ø18	2	10	250	
1071017	20 x 1/2"	1/2"	CH 30	40	CH 21	Ø20	2	10	200	
1071020	16 x 3/4"	3/4"	CH 24	36	CH 26	Ø16	2	10	200	
1071022	20 x 3/4"	3/4"	CH 29	36	CH 26	Ø20	2	10	200	
1071023	26 x 3/4"	3/4"	CH 36	44	CH 33	Ø26	3	10	100	
1071026	26 x 1"	1"	CH 36	44	CH 33	Ø26	3	10	100	
1071032	32 x 1"	1"	CH 42	44	CH 39	Ø32	3	10	80	

ART. 522

- R E -

Raccordo diritto femmina
Female straight fitting

Materiale: Corpo CW617N, O-ring NBR
Pressione massima d'esercizio: PN 40
Temperatura massima d'esercizio: 95°C

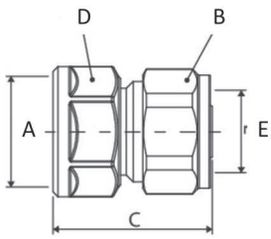



Codice - *Code*	Ø	A mm	B mm	C mm	D mm	E mm	x Tubo mm	Conf. - *Pack*		€ Cad. - *€ each*
1071215	16 x 1/2"	1/2"	CH 24	32	CH 24	Ø16	2	10	250	
1071217	20 x 1/2"	1/2"	CH 27	35	CH 30	Ø20	2	10	200	
1071220	16 x 3/4"	3/4"	CH 24	34	CH 30	Ø16	2	5	200	
1071222	20 x 3/4"	3/4"	CH 30	35	CH 30	Ø20	2	5	150	
1071223	26 x 3/4"	3/4"	CH 36	39	CH 36	Ø26	3	5	100	
1071232	32 x 1"	1"	CH 42	39	CH 36	Ø32	3	5	70	

ART. 524

- R E -

Raccordo diritto doppio
Double straight fitting

Materiale: Corpo CW617N, O-ring NBR
Pressione massima d'esercizio: PN 40
Temperatura massima d'esercizio: 95°C

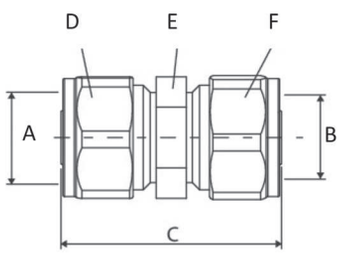



Codice - *Code*	Ø	A mm	B mm	C mm	D mm	E mm	F mm	x Tubo mm	Conf. - *Pack*		€ Cad. - *€ each*
1071616	16 x 16	Ø16	Ø16	45	CH 24	CH 21	CH 24	2	10	200	
1071620	20 x 20	Ø20	Ø20	46	CH 30	CH 27	CH 30	2	10	150	
1071626	26 x 26	Ø26	Ø26	51	CH 36	CH 33	CH 36	3	10	80	
1071632	32 x 32	Ø32	Ø32	51	CH 42	CH 39	CH 42	3	10	50	

ART. 526

- R E -

Raccordo a tee
TEE fitting

Materiale: Corpo CW617N, O-ring NBR
Pressione massima d'esercizio: PN 40
Temperatura massima d'esercizio: 95°C

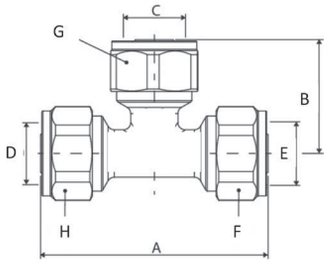



Codice - *Code*	Ø	A mm	B mm	C mm	D mm	E mm	F mm	G mm	H mm	x Tubo mm	Conf. - *Pack*		€ Cad. - *€ each*
1073016	16 x 16 x 16	67	31	Ø16	Ø16	Ø16	CH 24	CH 24	CH 24	2	10	120	
1073020	20 x 20 x 20	72	37	Ø20	Ø20	Ø20	CH 30	CH 30	CH 30	2	10	80	
1073026	26 x 26 x 26	82	42	Ø26	Ø26	Ø26	CH 36	CH 36	CH 36	3	5	40	
1073032	32 x 32 x 32	95	47	Ø32	Ø32	Ø32	CH 42	CH 42	CH 42	3	5	30	

ART. 528

- R E -

Raccordo a tee femmina
Female TEE fitting

Materiale: Corpo CW617N, O-ring NBR
Pressione massima d'esercizio: PN 40
Temperatura massima d'esercizio: 95°C

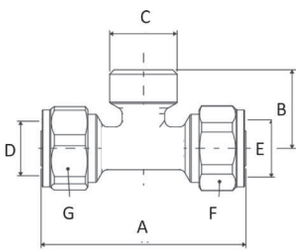



Codice - *Code*	Ø	A mm	B mm	C mm	D mm	E mm	F mm	G mm	x Tubo mm	Conf. - *Pack*		€ Cad. - *€ each*
1072815	16 x 1/2" x 16	68	32	1/2"	Ø16	Ø16	CH 24	CH 24	2	10	100	
1072817	20 x 1/2" x 20	72	34	1/2"	Ø20	Ø20	CH 30	CH 30	2	10	70	
1072822	20 x 3/4" x 20	72	33	3/4"	Ø20	Ø20	CH 30	CH 30	2	10	60	
1072823	26 x 3/4" x 26	80,5	33	3/4"	Ø26	Ø26	CH 36	CH 36	3	5	40	
1072832	32 x 1" x 32	92	44	1"	Ø32	Ø32	CH 42	CH 42	3	5	30	

ART. 530

- R E -

Raccordo a tee maschio
Male TEE fitting

Materiale: Corpo CW617N, O-ring NBR
Pressione massima d'esercizio: PN 40
Temperatura massima d'esercizio: 95°C

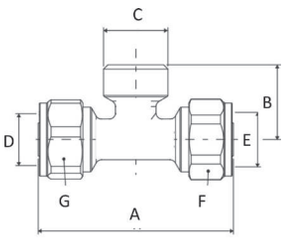



Codice - *Code*	Ø	A mm	B mm	C mm	D mm	E mm	F mm	G mm	x Tubo mm	Conf. - *Pack*		€ Cad. - *€ each*
1072615	16 x 1/2 x 16	67	31,5	1/2"	Ø16	Ø16	CH 24	CH 24	2	10	120	
1072617	20 x 1/2 x 20	72	33	1/2"	Ø20	Ø20	CH 30	CH 30	2	10	70	
1072632	32 x 1" x 32	91	45	1"	Ø32	Ø32	CH 42	CH 42	3	5	30	

ART. 532

- R E -

Raccordo curvo femmina
Female elbow fitting

Materiale: Corpo CW617N, O-ring NBR
Pressione massima d'esercizio: PN 40
Temperatura massima d'esercizio: 95°C

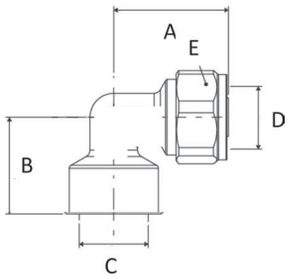



Codice - *Code*	Ø	A mm	B mm	C mm	D mm	E mm	x Tubo mm	Conf. - *Pack*		€ Cad. - *€ each*
1072015	16 x 1/2"	36	31	1/2"	Ø16	CH 30	2	10	200	
1072017	20 x 1/2"	36	31	1/2"	Ø20	CH 30	2	10	150	
1072022	20 x 3/4"	41	31	3/4"	Ø20	CH 30	2	10	100	
1072023	26 x 3/4"	41	37	3/4"	Ø26	CH 36	3	5	80	
1072032	32 x 1"	47	41	1"	Ø32	CH 42	3	5	45	

ART. 534

- R E -

Raccordo curvo doppio
Elbow fitting

Materiale: Corpo CW617N, O-ring NBR
Pressione massima d'esercizio: PN 40
Temperatura massima d'esercizio: 95°C

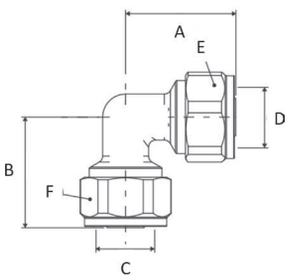



Codice - *Code*	Ø	A mm	B mm	C mm	D mm	E mm	x Tubo mm	Conf. - *Pack*		€ Cad. - *€ each*
1072416	16 x 16	34	34	Ø16	Ø16	CH 24	2	10	190	
1072420	20 x 20	36	36	Ø20	Ø20	CH 30	2	10	120	
1072426	26 x 26	44	44	Ø26	Ø26	CH 36	3	10	60	
1072432	32 x 32	45	45	Ø32	Ø32	CH 42	3	5	40	

ART. 536

- R E -

Raccordo curvo maschio
Male elbow fitting

Materiale: Corpo CW617N, O-ring NBR
Pressione massima d'esercizio: PN 40
Temperatura massima d'esercizio: 95°C

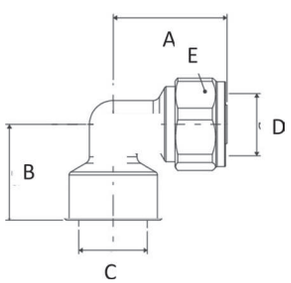



Codice - *Code*	Ø	A mm	B mm	C mm	D mm	E mm	x Tubo mm	Conf. - *Pack*		€ Cad. - *€ each*
1071815	16 x 1/2"	33	25	1/2"	Ø16	CH 24	2	10	210	
1071817	20 x 1/2"	35	31	1/2"	Ø20	CH 30	2	10	160	
1071822	20 x 3/4"	36	29	3/4"	Ø20	CH 30	2	10	120	
1071823	26 x 3/4"	44	41	3/4"	Ø26	CH 36	3	10	80	
1071832	32 x 1"	46	41	1"	Ø32	CH 42	3	5	50	

ART. 538

- R E -

Raccordo curvo F con flangia
Female wall plate fitting

Materiale: Corpo CW617N, O-ring NBR
Pressione massima d'esercizio: PN 40
Temperatura massima d'esercizio: 95°C

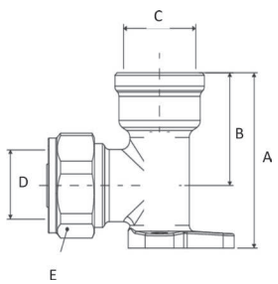



Codice - *Code*	Ø	A mm	B mm	C mm	D mm	E mm	x Tubo mm	Conf. - *Pack*		€ Cad. - *€ each*
1072215	16 x 1/2"	39	21	1/2"	Ø16	24	2	10	120	
1072217	20 x 1/2"	41	21	1/2"	Ø20	30	2	10	100	

ART. 550

- R E -

Raccordo diritto maschio c/bussola inox
Male straight fitting

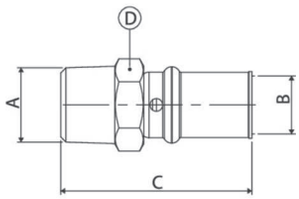



Materiale: Corpo CW617N, bussola SS304, O-ring NBR
Pressione massima d'esercizio: PN 40
Temperatura massima d'esercizio: 95°C

Codice - *Code*	Ø	A mm	B mm	C mm	D mm	x Tubo mm	Profilo pinza	Conf. - *Pack*		€ Cad. - *€ each*
1075015	16 x 1/2"	1/2"	Ø16	51	CH 22	2	TH-H-U	10	280	
1075014	16 x 3/4"	3/4"	Ø16	52	CH 27	2	TH-H-U	10	200	
1075017	20 x 1/2"	1/2"	Ø20	48,5	CH 22	2	TH-H-U	10	220	
1075022	20 x 3/4"	3/4"	Ø20	52	CH 27	2	TH-H-U	10	180	
1075023	26 x 3/4"	3/4"	Ø26	53	CH 27	3	TH-H	10	140	
1075024	26 x 1"	1"	Ø26	49	CH 33	3	TH-H	10	120	
1075032	32 x 1"	1"	Ø32	52,5	CH 33	3	TH-H-U	10	90	

ART. 552

- R E -

Raccordo diritto femmina c/bussola inox
Female straight fitting

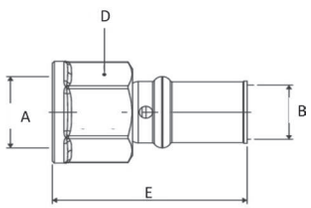



Materiale: Corpo CW617N, bussola SS304, O-ring NBR
Pressione massima d'esercizio: PN 40
Temperatura massima d'esercizio: 95°C

Codice - *Code*	Ø	A mm	B mm	C mm	D mm	x Tubo mm	Profilo pinza	Conf. - *Pack*		€ Cad. - *€ each*
1075215	16 x 1/2"	1/2"	Ø16	44	CH 23	2	TH-H-U	10	260	
1075214	16 x 3/4"	3/4"	Ø16	44	CH 30	2	TH-H-U	10	200	
1075217	20 x 1/2"	1/2"	Ø20	47	CH 24	2	TH-H-U	10	220	
1075222	20 x 3/4"	3/4"	Ø20	46	CH 30	2	TH-H-U	10	180	
1075223	26 x 3/4"	3/4"	Ø26	49	CH 30	3	TH-H	10	120	
1075224	26 x 1"	1"	Ø26	49	CH 38	3	TH-H	10	100	
1075232	32 x 1"	1"	Ø32	53	CH 38	3	TH-H-U	10	80	

ART. 554

- R E -

Raccordo diritto doppio c/bussola inox
Double fitting

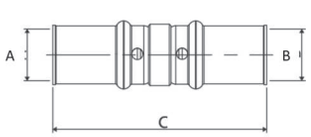



Materiale: Corpo CW617N, bussola SS304, O-ring NBR
Pressione massima d'esercizio: PN 40
Temperatura massima d'esercizio: 95°C

Codice - *Code*	Ø	A mm	B mm	C mm	x Tubo mm	Profilo pinza	Conf. - *Pack*		€ Cad. - *€ each*
1075416	16 x 16	Ø16	Ø16	63	2	TH-H-U	10	220	
1075651	20 x 16	Ø20	Ø16	61	2 x 2	TH-H-U	10	160	
1075420	20 x 20	Ø20	Ø20	64	2	TH-H-U	10	160	
1075652	26 x 16	Ø26	Ø16	61	3 x 2	TH-H-U	10	100	
1075653	26 x 20	Ø26	Ø20	61	3 x 2	TH-H-U	10	100	
1075426	26 x 26	Ø26	Ø26	66	3	TH-H	10	100	
1075432	32 x 32	Ø32	Ø32	66	3	TH-H-U	10	70	

ART. 558

- R E -

Raccordo a tee c/bussola inox
TEE fitting

Materiale: Corpo CW617N, bussola SS304, O-ring NBR
Pressione massima d'esercizio: PN 40
Temperatura massima d'esercizio: 95°C

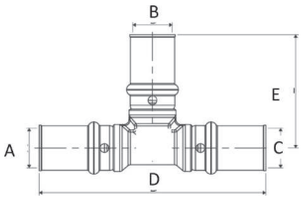



Codice - *Code*	Ø	A mm	B mm	C mm	D mm	E mm	x Tubo mm	Profilo pinza	Conf. - *Pack*		€ Cad. - *€ each*
1077016	16 x 16 x 16	Ø16	Ø16	Ø16	81	40	2 x 2 x 2	TH-H-U	10	120	
1077020	20 x 20 x 20	Ø20	Ø20	Ø20	85	43	2 x 2 x 2	TH-H-U	10	80	
1077026	26 x 26 x 26	Ø26	Ø26	Ø26	100	50	3 x 3 x 3	TH-H-U	5	45	
1077032	32 x 32 x 32	Ø32	Ø32	Ø32	102	54	3 x 3 x 3	TH-H-U	5	30	
1077050	20 x 16 x 16	Ø20	Ø16	Ø16	84	41	2 x 2 x 2	TH-H-U	10	80	
1077052	20 x 16 x 20	Ø20	Ø16	Ø20	82	41	2 x 2 x 2	TH-H-U	10	80	
1077054	20 x 20 x 16	Ø20	Ø20	Ø16	82	43	2 x 2 x 2	TH-H-U	10	80	
1077056	20 x 26 x 20	Ø20	Ø26	Ø20	94,5	51	2 x 3 x 2	TH-H-U	5	60	
1077060	26 x 16 x 26	Ø26	Ø16	Ø26	101	48	3 x 2 x 3	TH-H	5	50	
1077064	26 x 20 x 20	Ø26	Ø20	Ø20	99	49	3 x 2 x 2	TH-H	5	50	
1077065	26 x 20 x 26	Ø26	Ø20	Ø26	99	49	3 x 2 x 3	TH-H	5	45	

ART. 560

- R E -

Raccordo a tee femmina c/bussola inox
Female TEE fitting

Materiale: Corpo CW617N, bussola SS304, O-ring NBR
Pressione massima d'esercizio: PN 40
Temperatura massima d'esercizio: 95°C

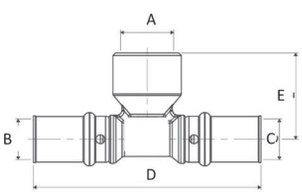



Codice - *Code*	Ø	A mm	B mm	C mm	D mm	E mm	x Tubo mm	Profilo pinza	Conf. - *Pack*		€ Cad. - *€ each*
1076815	16 x 1/2" x 16	Ø16	1/2"	Ø16	86,5	28	2	TH-H-U	10	110	
1076817	20 x 1/2" x 20	Ø20	1/2"	Ø20	88	31	2	TH-H-U	5	100	
1076822	20 x 3/4" x 20	Ø20	3/4"	Ø20	94	35	2	TH-H-U	5	80	
1076823	26 x 3/4" x 26	Ø26	3/4"	Ø26	104	39	3	TH-H	5	50	
1076832	32 x 1" x 32	Ø32	1"	Ø32	110	44	3	TH-H-U	5	30	

ART. 562

- R E -

Raccordo curvo doppio c/bussola inox
Elbow fitting

Materiale: Corpo CW617N, bussola SS304, O-ring NBR
Pressione massima d'esercizio: PN 40
Temperatura massima d'esercizio: 95°C

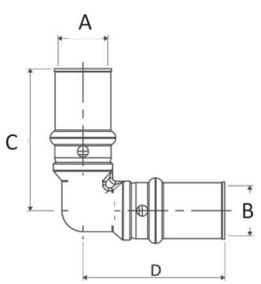



Codice - *Code*	Ø	A mm	B mm	C mm	D mm	x Tubo mm	Profilo pinza	Conf. - *Pack*		€ Cad. - *€ each*
1076416	16 x 16	Ø16	Ø16	38,5	38,5	2	TH-H-U	10	180	
1076420	20 x 20	Ø20	Ø20	42	42	2	TH-H-U	10	140	
1076426	26 x 26	Ø26	Ø26	47	47	3	TH-H	10	80	
1076432	32 x 32	Ø32	Ø32	49	49	3	TH-H-U	5	50	

ART. 564 - R E -

Raccordo curvo femmina c/bussola inox
Female elbow fitting

Materiale: Corpo CW617N, bussola SS304, O-ring NBR
Pressione massima d'esercizio: PN 40
Temperatura massima d'esercizio: 95°C

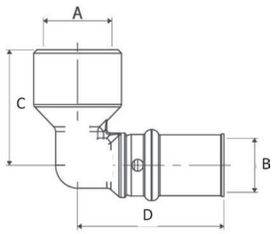



Codice - *Code*	Ø	A mm	B mm	C mm	D mm	x Tubo mm	Profilo pinza	Conf. - *Pack*		€ Cad. - *€ each*
1076015	16 x 1/2"	1/2"	Ø16	27	42	2	TH-H-U	10	180	
1076017	20 x 1/2"	1/2"	Ø20	28	43	2	TH-H-U	10	140	
1076022	20 x 3/4"	3/4"	Ø20	33	45	2	TH-H-U	10	120	
1076023	26 x 3/4"	3/4"	Ø26	38	51	3	TH-H	10	80	
1076032	32 x 1"	1"	Ø32	40	51	3	TH-H-U	5	50	

ART. 566 - R E -

Raccordo curvo maschio c/bussola inox
Male elbow fitting

Materiale: Corpo CW617N, bussola SS304, O-ring NBR
Pressione massima d'esercizio: PN 40
Temperatura massima d'esercizio: 95°C

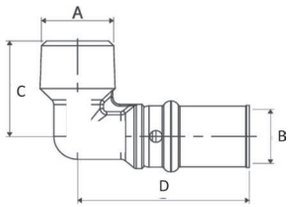



Codice - *Code*	Ø	A mm	B mm	C mm	D mm	x Tubo mm	Profilo pinza	Conf. - *Pack*		€ Cad. - *€ each*
1075815	16 x 1/2"	1/2"	Ø16	27,5	43	2	TH-H-U	10	200	
1075817	20 x 1/2"	1/2"	Ø20	32,5	42	2	TH-H-U	10	150	
1075822	20 x 3/4"	3/4"	Ø20	32	46	2	TH-H-U	10	120	
1075823	26 x 3/4"	3/4"	Ø26	36	47	3	TH-H	10	100	
1075832	32 x 1"	1"	Ø32	45	49,5	3	TH-H-U	5	60	

ART. 568 - R E -

Raccordo curvo femmina c/bussola inox con flangia
Wall plate elbow fitting

Materiale: Corpo CW617N, bussola SS304, O-ring NBR
Pressione massima d'esercizio: PN 40
Temperatura massima d'esercizio: 95°C

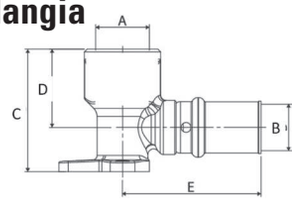



Codice - *Code*	Ø	A mm	B mm	C mm	D mm	E mm	x Tubo mm	Profilo pinza	Conf. - *Pack*		€ Cad. - *€ each*
1076215	16 x 1/2"	1/2"	Ø16	42	26	44	2	TH-H-U	10	120	
1076217	20 x 1/2"	1/2"	Ø20	44	26	46	2	TH-H-U	10	100	

ART. 570 - R E -

Raccordo diritto con girello
Straight fitting with loose nut

Materiale: Corpo CW617N, bussola SS304, O-ring NBR
Pressione massima d'esercizio: PN 40
Temperatura massima d'esercizio: 95°C

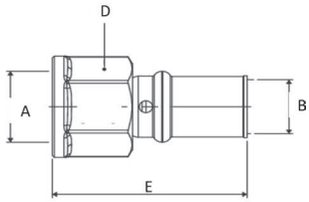



Codice - *Code*	Ø	A mm	B mm	D mm	E mm	Conf. - *Pack*		€ Cad. - *€ each*
1076235	16 x 1/2"	1/2"	16	24	44	10	250	
1076236	20 x 1/2"	1/2"	20	24	53	10	220	

ART. 572 - R E -

Valvola a sfera sotto intonaco con cappuccio

Built-in ball valve

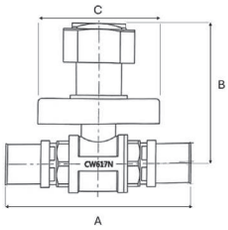



Materiale: Corpo CW617N, bussola SS304, O-ring NBR
Pressione massima d'esercizio: PN 40
Temperatura massima d'esercizio: 95°C

Codice - *Code*	Ø	A mm	B mm	C mm	x Tubo mm	Profilo pinza	Conf. - *Pack*		€ Cad. - *€ each*
2243601	16 x 16	104	83	70	2	TH-H-U	1	20	
2243602	20 x 20	105	83	70	2	TH-H-U	1	20	





ART. 573 - R E -

Adattatore 1/2" cromato per tubo multistrato

Adaptor for multilayer pipe



Codice - *Code*	Ø	Conf. - *Pack*	€ Cad. - *€ each*
2236016	16x2	50	

ART. 574 - R E -

Collettore semplice componibile 2 derivazioni

nichelato con valvola di regolazione, interasse 36 mm.

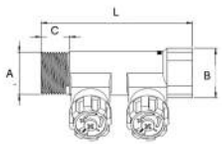



Codice - *Code*	Ø	Attacco	A mm	B mm	C mm	L mm	Conf. - *Pack*	€ Cad. - *€ each*
2235578	¾"	½"	¾"	31	18	95	60	
2235908	1"	½"	1"			95	50	

ART. 575 - R E -

Collettore semplice componibile 3 derivazioni

nichelato con valvola di regolazione, interasse 36 mm.

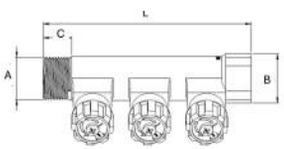



Codice - *Code*	Ø	Attacco	A mm	B mm	C mm	L mm	Conf. - *Pack*	€ Cad. - *€ each*
2235678	¾"	½"	¾"	31	18	131	45	
2235918	1"	½"	1"			131	40	

ART. 576 - R E -

Collettore semplice componibile 4 derivazioni

nichelato con valvola di regolazione, interasse 36 mm.

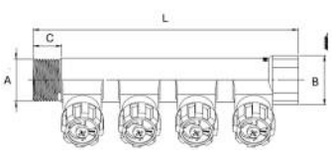



Codice - *Code*	Ø	Attacco	A mm	B mm	C mm	L mm	Conf. - *Pack*	€ Cad. - *€ each*
2235778	¾"	½"	¾"	31	18	167	35	
2235928	1"	½"			17	167	30	

Disponibili su richiesta maniglie blu o rosse per art. 574/575/576. *Available on demand blue or red handle for art. 574/575/576.*

ART. 577 - R E -

Solo vitone per collettori



Codice - *Code*			Conf. - *Pack*	€ Cad. - *€ each*
2235098			10/300	

ART. 578 - R E -

Valvola a sfera a farfalla a squadro, passaggio totale per collettori

Angle ball valve, full flow, for manifolds

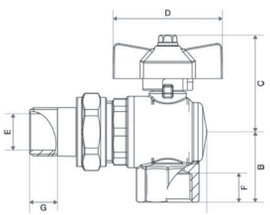



Codice - *Code*	Ø	Pressure kg/cm2	A mm	B mm	C mm	D mm	E mm	F mm	G mm	Conf. - *Pack*	€ Cad. - *€ each*
1103158	1/2	50 bar	76,2	30	41	47	14	12,5	12	6	
1103159	3/4	40 bar	89,5	33,5	47	62	18	13,5	14	6	
1103160	1	40 bar	106,5	39,7	51	62	23	15	16	4	



ART. 580

Pressatrice professionale a batteria in valigetta per raccordi tubo multistrato profilo TH completa di matrici 16-20-26 mm. e due batterie

Codice *Code*	Conf. *Pack*	€ Cad. *€ each*
7021701	1	



ART. 581

Solo matrice per profilo TH Ø 32 mm.

Codice *Code*	Ø	Conf. *Pack*	€ Cad. *€ each*
7021705	32 mm	1	



ART. 584

Pressatrice manuale professionale con manici allungabili per raccordi tubo multistrato completa di matrici 16-20-26-32 mm. profilo TH

Codice *Code*	Conf. *Pack*	€ Cad. *€ each*
7021710	1	



- R E -

ART. 586

Cesoia per tubi di plastica sino a 42 mm. avanzamento della lama a cricco-a-pertura rapida dopo il taglio-gancio di chiusuratagliio senza sbavature dei tubi di plastica in PE-PE-X, PP, VPE, PB, PVDF

Codice *Code*	Sino mm	Conf. *Pack*	€ Cad. *€ each*
3065400	42	48	



ART. 587

Cesoia a scatto per taglio senza sbavature dei tubi di plastica in PE-PE-X, PP, VPE, PB, PVDF

Codice *Code*	Sino mm	Conf. *Pack*	€ Cad. *€ each*
3065401	42	1	



ART. 588

Alesatore per interni ed esterni per tubi sino a 40 mm.

Codice *Code*	Conf. *Pack*	€ Cad. *€ each*
7020571	1	



ART. 590

Calibratore per tubo in plastica universale mm. 14-32

Codice *Code*	Conf. *Pack*	€ Cad. *€ each*
1076222	1	



ART. 591

Calibratore svasatore professionale da: mm. 16-18-20-26-32

Codice *Code*	Conf. *Pack*	€ Cad. *€ each*
1076252	1	



ART. 592

Molla curvatubi cm.100 per multistrato

Codice *Code*	Ø	Conf. *Pack*	€ Cad. *€ each*
7025616	16	1	
7025620	20	1	
7025626	26	1	
7025632	32	1	



ART. 594

Dima per impianti con livella con possibilità di mettere in dima gli impianti con i seguenti interassi 50-100-150-200-mm.

Codice *Code*	Conf. *Pack*	€ Cad. *€ each*
7025699	1	



ART. 596

Tappo in pp per collaudo 1/2" con guarnizioni monouso

1/2" testing cap single use

Codice *Code*		Conf. *Pack*	€ Cad. *€ each*
3064420	rosso	10	
3064425	blu	10	



ART. 597

Tappo prova impianti 1/2" con guarnizione inserita e filetto in ottone

Codice *Code*		Conf. *Pack*	€ Cad. *€ each*
3064430	rosso	10	
3064435	blu	10	